


Descripcion	Acumulado al 31/03/2018	Acumulado al 30/04/2018
Activos		
Efectivo y equivalente de efectivo	28,998,337.85	57,169,016.68
Inversiones en Instrumentos Financieros		
A valor razonable con cambios en resultados	119,126,473.60	64,657,227.63
A valor razonable Instrumentos Financieros Derivados	1,029,156.22	1,396,576.85
A valor razonable Con cambios en ORI	0.00	0.00
A costo amortizado	55,411,265.45	55,740,162.31
Deudores por Intermediacion	0.00	0.00
Cuentas por Cobrar en operaciones de cartera propia	0.00	0.00
Cuentas por Cobrar Relacionadas	0.00	0.00
Otras cuentas por cobrar	285,342.20	285,342.20
Impuestos por cobrar	75,738.52	82,826.61
Impuestos Diferidos	0.00	0.00
Inversiones en Sociedades	5,000,817.90	5,000,817.90
Activos Intangibles	6,140,552.39	6,085,280.55
Propiedades, Planta y Equipo	3,587,003.49	3,495,424.68
Propiedades de Inversion	0.00	0.00
Otros Activos	1,472,083.34	2,542,196.78
TOTAL DE ACTIVOS	221,126,770.96	196,454,872.19



PLUS CAPITAL MARKET
DOMINICANA S.A.
RNC: 1-24-020000

Descripcion	Acumulado al 31/03/2018	Acumulado al 30/04/2018
Pasivos		
Pasivos Financieros		
A valor Razonable	63,279,559.04	42,285,414.42
A valor razonable-instrumento financieros derivados	4,140,616.75	3,377,132.64
A Costo Amortizado		
Obligaciones por financiamiento	14,839.17	0.00
Obligaciones por instrumentos financieros Emitidos	0.00	0.00
Obligaciones con bancos e instituciones financieras	0.00	0.00
Acreedores por Intermediacion	0.00	0.00
Cuentas por pagar personas relacionadas	0.00	0.00
Otras cuentas por pagar	1,896,850.31	1,723,433.79
Provisiones	0.00	0.00
Acumulaciones y otras obligaciones	3,005,547.27	1,949,589.82
Impuestos por pagar	378,951.10	544,562.26
Impuestos diferidos	0.00	0.00
Otros pasivos	0.00	0.00
Total Pasivos	72,716,363.64	49,880,132.93
Patrimonio		
Capital	197,070,500.00	197,070,500.00
Aportes para futura capitalizacion	0.00	0.00
Reserva Legal	39,423,179.46	39,423,179.46
Reserva de capital	0.00	0.00
Resultados acumulados	-79,957,729.56	-79,957,729.56
Resultados del ejercicio	-8,125,542.58	-9,961,210.64
Superavit por revaluacion	0.00	0.00
Otro resultado integral	0.00	0.00
Total de Patrimonio	148,410,407.32	146,574,739.26
TOTAL DE PASIVOS Y PATRIMONIO	221,126,770.96	196,454,872.19


Jennifer Saviñon
Gerente General


Maite Petit
Ejecutivo Principal de Finanzas



Descripcion	Acumulado al 31/03/2018	Acumulado al 30/04/2018
Resultado por instrumentos financieros		
A valor Razonable	4,277,864.67	5,833,725.26
A valor razonable - Instrumentos financieros derivados	-3,004,390.94	-2,431,873.55
A costo Amortizado	624,173.13	841,708.39
Total resultados por instrumentos financieros	1,897,646.86	4,243,560.10
Ingresos por servicios:		
Ingresos por administracion de cartera	0.00	0.00
Ingresos por custodia de valores	0.00	0.00
Ingresos por asesorias financieras	0.00	0.00
Otros Ingresos por servicios	0.00	0.00
Total Ingresos por servicios	0.00	0.00
Resultado por intermediacion		
Comisiones por operaciones bursatiles y Extrabursatiles	0.00	0.00
Gastos por comisiones y servicios	74,188.75	106,958.64
Otras Comisiones	0.00	0.00
Total Resultados por intermediacion	-74,188.75	-106,958.64
Ingresos (Gastos) por financiamiento		
Ingresos por Financiamiento	0.00	0.00
Gastos por financiamiento	0.00	0.00
Total Ingresos (Gastos) por financiamiento	0.00	0.00
Gastos de administracion y Comercializacion	-12,414,772.65	-16,920,225.41
Otros resultados		
Reajuste y diferencia de cambio	2,121,926.53	2,339,303.30
Resultado de inversiones en sociedades	0.00	0.00
Otros ingresos (Gastos)	343,845.43	483,110.01
Operaciones descontinuadas (neto)	0.00	0.00
Total otros resultados	2,465,771.96	2,822,413.31
Resultado antes del impuesto sobre la renta	-8,125,542.58	-9,961,210.64
Impuesto sobre la renta	0.00	0.00
UTILIDAD DEL EJERCICIO	-8,125,542.58	-9,961,210.64




Jennifer Savinon
Gerente General




Maite Petit
Ejecutivo Principal de Finanzas



Descripcion	Acumulado al 31/03/2018	Acumulado al 30/04/2018
ESTADO DE OTROS RESULTADOS INTEGRALES		
UTILIDAD DEL EJERCICIO	-8,125,542.58	-9,961,210.64
Ingresos (Gastos) registrados con abono (cargo) a patrimonio		
Partidas que no se reclasificaran posteriormente al resultado del periodo:		
Revalorizacion de propiedades,planta y equipo	0.00	0.00
Partidas que seran reclasificadas posteriormente al resultado del ejercicio:		
Activos financieros a valor razonable por patrimonio	0.00	0.00
Participacion de otros resultados integrales de inversiones en sociedades	0.00	0.00
Otros ingresos (Gastos) registrados con abono (cargo) a patrimonio	0.00	0.00
Impuesto sobre la renta de otros resultados integrales	0.00	0.00
Total Ingresos (Gastos) registrados con abono (cargo) a patrimonio	0.00	0.00
TOTAL DE RESULTADOS INTEGRALES RECONOCIDOS DEL EJERCICIO	-8,125,542.58	-9,961,210.64


Jennifer Savinon
Gerente General


Maite Petit
Ejecutivo Principal de Finanzas

