



Descripcion

	Acumulado al 31/07/2018	Acumulado al 31/08/2018
Activos		
Efectivo y equivalente de efectivo	128,246,425.45	162,353,849.70
Inversiones en Instrumentos Financieros		
A valor razonable con cambios en resultados	147,483,422.14	104,887,473.04
A valor razonable Instrumentos Financieros Derivados	336,684.96	145,799.42
A valor razonable Con cambios en ORI	0.00	0.00
A costo amortizado	38,929,463.55	59,359,281.02
Deudores por Intermediación	0.00	0.00
Cuentas por Cobrar en operaciones de cartera propia	0.00	0.00
Cuentas por Cobrar Relacionadas	0.00	0.00
Otras cuentas por cobrar	291,446.56	271,729.03
Impuestos por cobrar	338,302.43	466,194.60
Impuestos Diferidos	0.00	0.00
Inversiones en Sociedades	5,000,817.90	5,000,817.90
Activos Intangibles	6,026,503.84	5,919,204.50
Propiedades, Planta y Equipo	3,415,448.00	3,322,265.48
Propiedades de Inversión	0.00	0.00
Otros Activos	2,666,941.21	1,994,642.26
TOTAL DE ACTIVOS	332,735,456.04	343,721,256.95

Handwritten signature and stamp of Plus Capital Market Dominicana S.A.


Descripcion	Acumulado al 31/07/2018	Acumulado al 31/08/2018
Pasivos		
Pasivos Financieros		
A valor Razonable		
A valor razonable-instrumento financieros derivados	188,691,570.41	200,569,350.10
A Costo Amortizado	5,626,405.91	5,701,514.16
Obligaciones por financiamiento	0.00	31,966.94
Obligaciones por instrumentos financieros Emitidos	0.00	0.00
Obligaciones con bancos e instituciones financieras	0.00	0.00
Acreedores por intermediación	0.00	0.00
Cuentas por pagar personas relacionadas	0.00	0.00
Otras cuentas por pagar	447,440.54	519,972.43
Provisiones	0.00	0.00
Acumulaciones y otras obligaciones	1,330,704.71	2,127,663.52
Impuestos por pagar	395,956.65	281,093.81
Impuestos diferidos	0.00	0.00
Otros pasivos	0.00	0.00
Total Pasivos	196,492,078.22	209,231,560.96
Patrimonio		
Capital	197,070,500.00	197,070,500.00
Aportes para futura capitalización	0.00	0.00
Reserva Legal	39,423,179.46	39,423,179.46
Reserva de capital	0.00	0.00
Resultados acumulados	-79,957,729.56	-79,957,729.56
Resultados del ejercicio	-20,292,572.08	-22,046,253.91
Superavit por revaluación	0.00	0.00
Otro resultado integral	0.00	0.00
Total de Patrimonio	136,243,377.82	134,489,695.99
TOTAL DE PASIVOS Y PATRIMONIO	332,735,456.04	343,721,256.95



Luz Batista
Gerente General


Maite Petit
Ejecutivo Principal de Finanzas




Descripcion	Acumulado al 31/07/2018	Acumulado al 31/08/2018
Resultado por instrumentos financieros		
A valor Razonable	8,680,825.65	10,933,126.15
A valor razonable - Instrumentos financieros derivados	-6,478,829.36	-7,030,301.15
A costo Amortizado	1,199,236.45	1,459,845.16
Total resultados por instrumentos financieros	3,401,232.74	5,362,670.16
Ingresos por servicios:		
Ingresos por administracion de cartera	0.00	0.00
Ingresos por custodia de valores	0.00	0.00
Ingresos por asesorias financieras	0.00	0.00
Otros Ingresos por servicios	0.00	0.00
Total Ingresos por servicios	0.00	0.00
Resultado por intermediacion		
Comisiones por operaciones bursatiles y Extrabursatiles	825.29	825.29
Gastos por comisiones y servicios	231,412.46	245,927.66
Otras Comisiones	0.00	0.00
Total Resultados por intermediacion	-230,587.17	-245,102.37
Ingresos (Gastos) por financiamiento		
Ingresos por Financiamiento	0.00	0.00
Gastos por financiamiento	0.00	0.00
Total Ingresos (Gastos) por financiamiento	0.00	0.00
Gastos de administracion y Comercializacion	-28,157,099.11	-32,733,736.27
Otros resultados		
Reajuste y diferencia de cambio	3,044,519.48	3,527,519.40
Resultado de inversiones en sociedades	0.00	0.00
Otros ingresos (Gastos)	1,649,361.98	2,042,395.17
Operaciones descontinuadas (neto)	0.00	0.00
Total otros resultados	4,693,881.46	5,569,914.57
Resultado antes del impuesto sobre la renta	-20,292,572.08	-22,046,253.91
Impuesto sobre la renta	0.00	0.00
UTILIDAD DEL EJERCICIO	-20,292,572.08	-22,046,253.91


Luz Batista
Gerente General



Maite Petit
Ejecutivo Principal de Finanzas



Descripcion	Acumulado al 31/07/2018	Acumulado al 31/08/2018
ESTADO DE OTROS RESULTADOS INTEGRALES		
UTILIDAD DEL EJERCICIO	-20,292,572.08	-22,046,253.91
Ingresos (Gastos) registrados con abono (cargo) a patrimonio		
Partidas que no se reclasificaran posteriormente al resultado del periodo:		
Revalorizacion de propiedades,planta y equipo	0.00	0.00
Partidas que seran reclasificadas posteriormente al resultado del ejercicio:		
Activos financieros a valor razonable por patrimonio	0.00	0.00
Participacion de otros resultados integrales de inversiones en sociedades	0.00	0.00
Otros ingresos (Gastos) registrados con abono (cargo) a patrimonio	0.00	0.00
Impuesto sobre la renta de otros resultados integrales	0.00	0.00
Total Ingresos (Gastos) registrados con abono (cargo) a patrimonio	0.00	0.00
TOTAL DE RESULTADOS INTEGRALES RECONOCIDOS DEL EJERCICIO	-20,292,572.08	-22,046,253.91


Luz Batista

Gerente General


Maite Petit

Ejecutivo Principal de Finanzas

