



Descripcion	Acumulado al 31/10/2017	Acumulado al 30/11/2017
Activos		
Efectivo y equivalente de efectivo	76,695,660.00	83,639,205.01
Inversiones en Instrumentos Financieros		
A valor razonable con cambios en resultados	84,445,323.56	77,062,545.14
A valor razonable Instrumentos Financieros Derivados	1,564,532.48	3,786,650.09
A valor razonable Con cambios en ORI	0.00	0.00
A costo amortizado	48,180,162.86	48,369,643.38
Deudores por Intermediacion	0.00	0.00
Cuentas por Cobrar en operaciones de cartera propia	0.00	0.00
Cuentas por Cobrar Relacionadas	0.00	0.00
Otras cuentas por cobrar	308,549.03	311,809.31
Impuestos por cobrar	36,881.07	43,987.25
Impuestos Diferidos	0.00	0.00
Inversiones en Sociedades	5,000,817.90	5,000,817.90
Activos Intangibles	5,595,480.97	5,494,343.13
Propiedades, Planta y Equipo	3,935,861.57	3,846,048.76
Propiedades de Inversion	0.00	0.00
Otros Activos	1,237,240.15	2,236,120.09
TOTAL DE ACTIVOS	227,000,509.59	229,791,170.06



Descripción	Acumulado al 31/10/2017	Acumulado al 30/11/2017
Pasivos		
Pasivos Financieros		
A valor Razonable	69,782,257.88	67,749,817.48
A valor razonable-instrumento financieros derivados	1,917,765.85	4,238,400.92
A Costo Amortizado		
Obligaciones por financiamiento	0.00	25,415.65
Obligaciones por instrumentos financieros Emitidos	0.00	0.00
Obligaciones con bancos e instituciones financieras	0.00	0.00
Acreeedores por intermediacion	0.00	0.00
Cuentas por pagar personas relacionadas	0.00	0.00
Otras cuentas por pagar	1,398,065.37	1,329,744.70
Provisiones	0.00	0.00
Acumulaciones y otras obligaciones	4,049,498.23	3,888,311.01
Impuestos por pagar	398,698.68	386,024.97
Impuestos diferidos	0.00	0.00
Otros pasivos	0.00	0.00
Total Pasivos	77,546,286.01	77,617,714.73
Patrimonio		
Capital	197,070,500.00	197,070,500.00
Aportes para futura capitalizacion	0.00	0.00
Reserva Legal	35,095,934.46	35,095,934.46
Reserva de capital	0.00	0.00
Resultados acumulados	-62,956,034.78	-62,956,034.78
Resultados del ejercicio	-19,756,176.10	-17,036,944.35
Superavit por revaluacion	0.00	0.00
Otro resultado integral	0.00	0.00
Total de Patrimonio	149,454,223.58	152,173,455.33
TOTAL DE PASIVOS Y PATRIMONIO	227,000,509.59	229,791,170.06


Jennifer Saviñon
Gerente General



Maite Petit
Ejecutivo Principal de Finanzas



Descripcion	Acumulado al 31/10/2017	Acumulado al 30/11/2017
Resultado por instrumentos financieros		
A valor Razonable	15,609,084.48	18,305,973.96
A valor razonable - Instrumentos financieros derivados	280,814.15	3,304,142.44
A costo Amortizado	740,662.86	930,143.38
Total resultados por instrumentos financieros	16,630,561.49	22,540,259.78
Ingresos por servicios:		
Ingresos por administracion de cartera	0.00	0.00
Ingresos por custodia de valores	0.00	0.00
Ingresos por asesorias financieras	0.00	0.00
Otros Ingresos por servicios	0.00	0.00
Total Ingresos por servicios	0.00	0.00
Resultado por intermediacion		
Comisiones por operaciones bursatiles y Extrabursatiles	12,455.31	103,624.33
Gastos por comisiones y servicios	80,084.68	116,737.40
Otras Comisiones	0.00	0.00
Total Resultados por intermediacion	-67,629.37	-13,113.07
Ingresos (Gastos) por financiamiento		
Ingresos por Financiamiento	0.00	0.00
Gastos por financiamiento	0.00	0.00
Total Ingresos (Gastos) por financiamiento	0.00	0.00
Gastos de administracion y Comercializacion	-39,610,987.52	-43,360,849.55
Otros resultados		
Reajuste y diferencia de cambio	2,239,247.34	2,496,267.27
Resultado de inversiones en sociedades	0.00	0.00
Otros ingresos (Gastos)	1,052,631.96	1,300,491.22
Operaciones descontinuadas (neto)	0.00	0.00
Total otros resultados	3,291,879.30	3,796,758.49
Resultado antes del impuesto sobre la renta	-19,756,176.10	-17,036,944.35
Impuesto sobre la renta	0.00	0.00
UTILIDAD DEL EJERCICIO	-19,756,176.10	-17,036,944.35



Jennifer Saviñon
Gerente General



Maite Petit
Ejecutivo Principal de Finanzas

